

8 МАРТА – МЕЖДУНАРОДНЫЙ ЖЕНСКИЙ ДЕНЬ

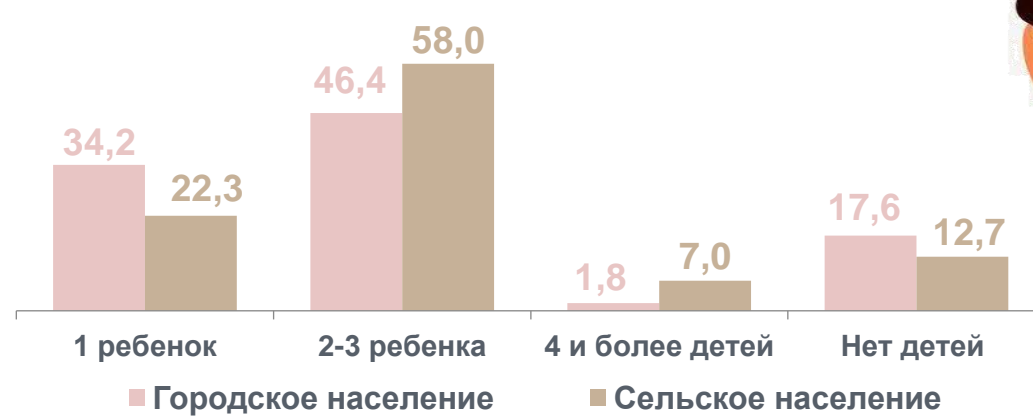
Свердловская область

ЧИСЛЕННОСТЬ ЖЕНЩИН*

2 293,5 тыс. человек

53,7% от общей численности населения

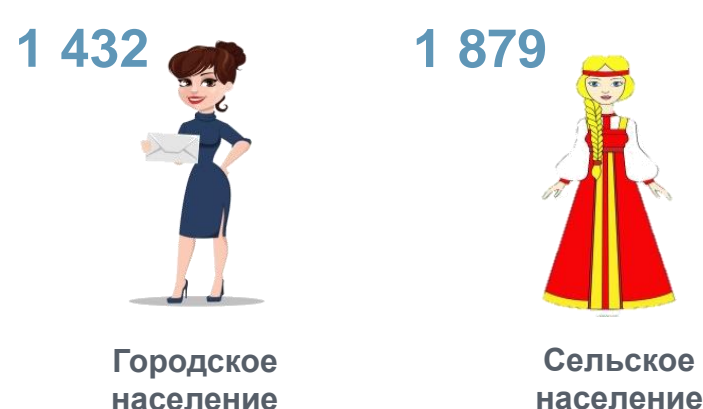
ЖЕНЩИНЫ, УКАЗАВШИЕ ЧИСЛО РОЖДЕННЫХ ДЕТЕЙ*, %



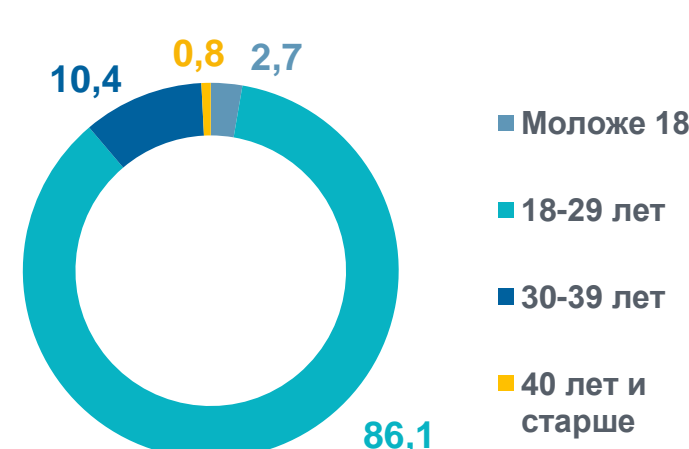
СРЕДНИЙ ВОЗРАСТ ЖЕНЩИН*, лет



СРЕДНЕЕ ЧИСЛО РОЖДЕННЫХ ДЕТЕЙ НА 1000 ЖЕНЩИН*



ЖЕНЩИНЫ, ПО ВОЗРАСТНЫМ ГРУППАМ, РОДИВШИЕ ПЕРВОГО РЕБЕНКА*, %



*По итогам ВПН-2020 (по состоянию на 1 октября 2021 года)

ЕСТЕСТВЕННОЕ ДВИЖЕНИЕ НАСЕЛЕНИЯ ЗА 2021 ГОД

ЧИСЛО РОДИВШИХСЯ ДЕВОЧЕК, тыс. человек

21,0



48,8% от общего числа рожденных

ЧИСЛО ЖЕНЩИН, тыс. человек

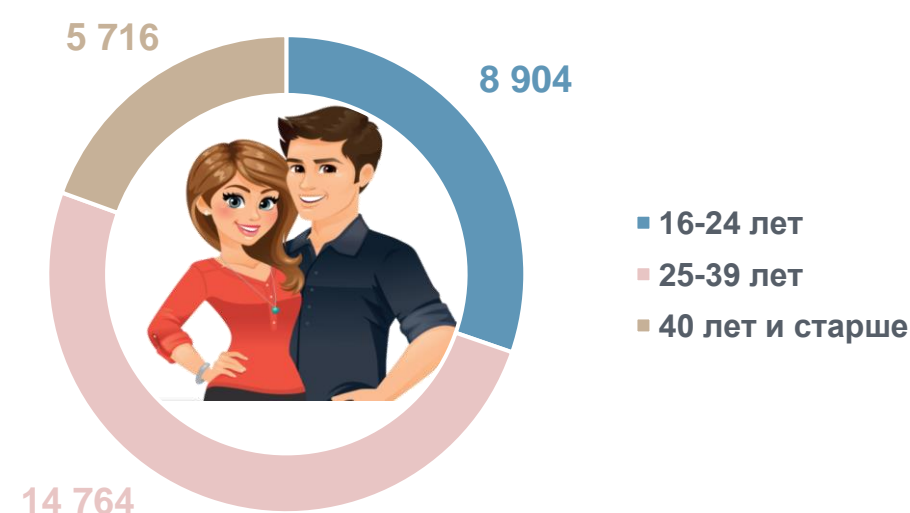
15,0

впервые стали матерью

12,6

многодетные

ЧИСЛО ЖЕНЩИН, ВСТУПИВШИХ В БРАК ПО ВОЗРАСТУ, человек



МИГРАЦИЯ НАСЕЛЕНИЯ ЗА 2021 ГОД

ЧИСЛО ПРИБЫВШИХ ЖЕНЩИН, тыс. человек

53,6

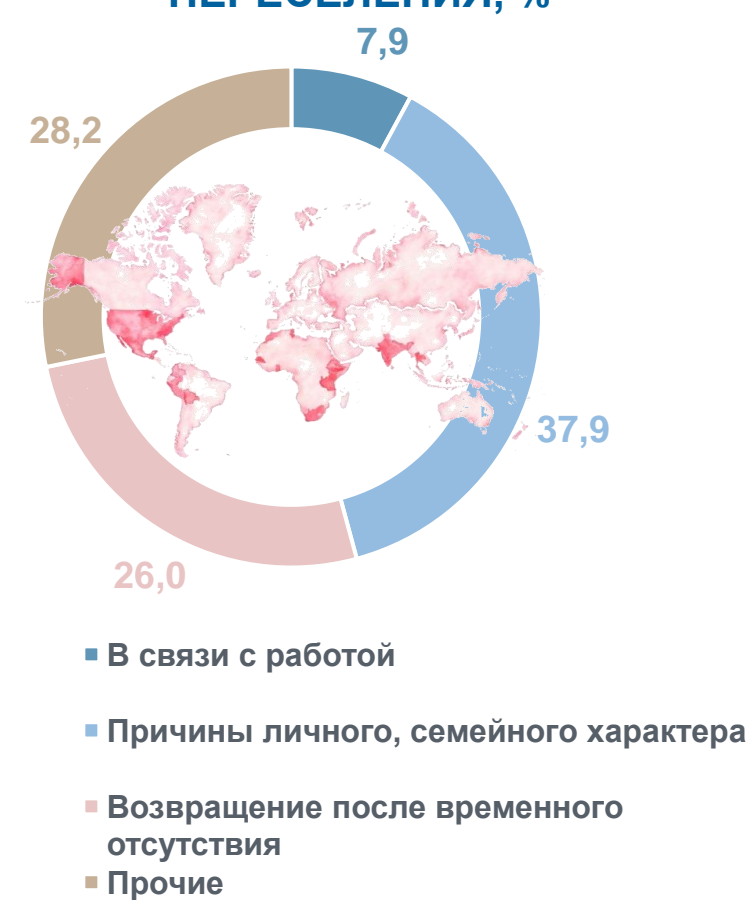


52,2% от общего числа прибывших

СТРУКТУРА ПРИБЫВШИХ ЖЕНЩИН ПО ВОЗРАСТНЫМ ГРУППАМ, %




РАСПРЕДЕЛЕНИЕ ПРИБЫВШИХ ЖЕНЩИН ПО ОБСТОЯТЕЛЬСТВАМ, ВЫЗВАВШИМ НЕОБХОДИМОСТЬ ПЕРЕСЕЛЕНИЯ, %



ИТОГИ ВЫБОРОЧНОГО НАБЛЮДЕНИЯ СОСТОЯНИЯ ЗДОРОВЬЯ НАСЕЛЕНИЯ ЗА 2022 ГОД


ЖЕНЩИНЫ, ОРГАНИЗОВАННО ЗАНИМАЮЩИЕСЯ СПОРТОМ, %

10,4 ВСЕГО



ЖЕНЩИНЫ, ПОТРЕБЛЯЮЩИЕ ЕЖЕДНЕВНО НЕ МЕНЕЕ 400 ГРАММОВ ОВОЩЕЙ И ФРУКТОВ, %

14,7 ВСЕГО



ЖЕНЩИНЫ, НЕ УПОТРЕБЛЯЮЩИЕ ТАБАЧНЫЕ И НЕТАБАЧНЫЕ КУРИТЕЛЬНЫЕ И НЕКУРИТЕЛЬНЫЕ ИЗДЕЛИЯ, %

88,5 ВСЕГО

